

OBJÍMKY DVOJDÍLNÉ

Rozměrová norma

ON 13 0600
 ON 13 0602
 ON 13 0604

Provedení:

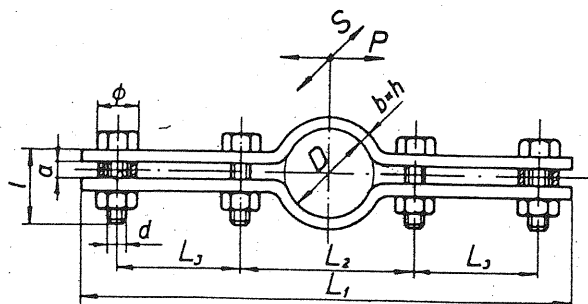
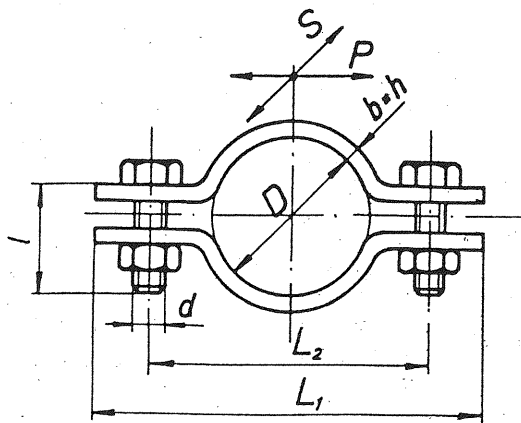
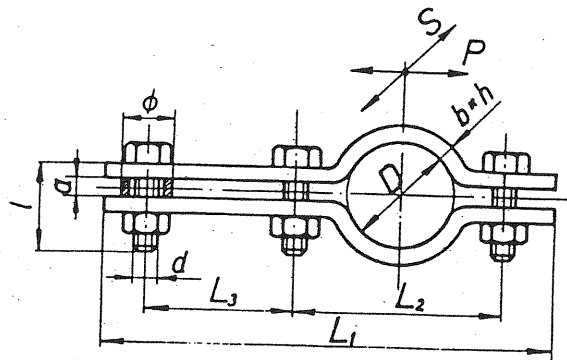
- Objímky se dvěma šrouby se dodávají bez rozpěrek, objímky se třemi šrouby s jednou rozpěrkou
- Objímky se čtyřmi šrouby se dodávají buď se dvěma rozpěrkami (označí se doplňkovou číslicí .1) nebo bez rozpěrek (označí se doplňkovou číslicí .2)

Materiál:

Ocel 11 373.0

Příklad označení:

- Objímka dvojdílná se dvěma šrouby pro potrubí Js 200 se označí: Objímka Js 200 — ON 13 0600
- Objímka dvojdílná se čtyřmi šrouby bez rozpěrek pro potrubí Js 200 se označí: Objímka Js 200 — ON 13 0604.2



Js	D	L ₂	L ₃	b × h	Šroub d × l	ø	a	ON 13 0600		ON 13 0602		ON 13 0604		*) P (kp)	**) S (kp)
								se 2 šrouby		se 3 šrouby		se 4 šrouby			
								L ₁	≈ kg	L ₁	≈ kg	L ₁	≈ kg		
20	28	65	60	25 × 5	M 10 × 30	3/8"	8	105	0,28	165	0,43	225	0,58	430	110
25	32	70	60	25 × 5	M 10 × 30	3/8"	8	110	0,30	170	0,45	230	0,60	430	110
32	38	80	60	25 × 5	M 10 × 30	3/8"	8	120	0,34	180	0,48	240	0,64	430	100
40	45	85	80	25 × 5	M 10 × 30	3/8"	8	125	0,36	205	0,53	285	0,72	410	100
50	57	110	80	40 × 6	M 12 × 35	1/2"	8	150	0,72	230	1,10	310	1,42	590	180
65	76	130	80	40 × 6	M 12 × 35	1/2"	8	170	0,84	250	1,20	330	1,56	590	170
80	89	145	80	40 × 6	M 12 × 35	1/2"	8	185	0,92	265	1,28	345	1,62	520	170
100	108	170	90	60 × 6	M 16 × 45	3/4"	12	210	1,70	300	2,32	390	2,94	650	230
125	133	195	90	60 × 6	M 16 × 45	3/4"	12	235	1,95	325	2,57	415	3,20	560	230
150	159	220	90	60 × 6	M 16 × 45	3/4"	12	260	2,10	350	2,74	440	3,36	490	230
(175)	194	270	100	80 × 8	M 20 × 55	28	16	320	4,50	420	5,70	520	7,00	950	450
200	219	300	100	80 × 8	M 20 × 55	28	16	350	5,10	450	6,30	550	7,55	860	420
(225)	245	330	100	80 × 8	M 20 × 55	28	16	380	5,40	480	6,67	580	7,90	780	400
250	273	355	120	80 × 8	M 20 × 55	28	16	450	5,90	525	7,30	645	8,74	740	420
300	324	420	120	80 × 10	M 24 × 65	32	20	480	8,70	600	10,5	720	12,4	980	560
350	377	480	140	80 × 10	M 24 × 65	32	20	540	9,90	680	12,0	820	14,1	870	520
400	426	550	150	80 × 14	M 30 × 80	38	23	620	16,1	770	19,4	920	22,8	1480	850
(450)	480	610	150	80 × 14	M 30 × 80	38	23	680	17,5	830	20,8	980	24,2	1350	810
500	530	660	150	80 × 14	M 30 × 80	38	23	730	18,0	880	22,3	1030	25,7	1280	810
600	630	770	150	100 × 16	M 36 × 3 × 100	44,5	25	850	31,9	1000	37,3	1150	42,5	1830	1200
700	720	860	150	100 × 16	M 36 × 3 × 100	44,5	25	940	35,2	1090	40,5	1240	45,7	1700	1200
800	820	960	150	100 × 16	M 36 × 3 × 100	44,5	25	1040	39,2	1190	44,5	1340	49,7	1600	1200

*) — P — únosnost objímky při zavěšení vodovodného potrubí

**) — S — únosnost objímky při zavěšení svislého potrubí (proklouznutí trubky v objímce)